

MINISTERSTWO PRACY I POLITYKI SPOŁECZNEJ, ul. Nowogrodzka 1/3/5, 00-513 Warszawa

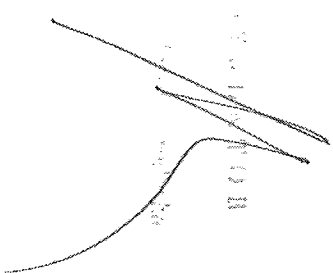
<p>Nazwa i adres jednostki sprawozdawczej: PMOPS Powiat miejski Kraków ul. Józefińska 14 30-529 Kraków</p> <p>Tel. _____ Fax _____</p> <p>Numer identyfikacyjny REGON: 351505308</p>	<p>MPIPS-03</p> <p>Sprawozdanie półroczne i roczne z udzielonych świadczeń pomocy społecznej - pieniężnych, w naturze i usługach</p> <p>za I-XII 2014 r.</p>	<p>Adresat: WPS Woj. Małopolskie</p> <p>Przekazać / wysłać: do 20 lipca za I półrocze; do 20 stycznia za rok</p>
--	--	---

**DZIAŁ 1. ZATRUDNIENIE W JEDNOSTKACH ORGANIZACYJNYCH POMOCY
I INTEGRACJI SPOŁECZNEJ**

WYSZCZEGÓLNIENIE	0	LICZBA OSÓB		W PRZELICZENIU NA PEŁNE ETATY
		1	2	
OGÓLNE (M. 2+152+46+0+0+1+4+14+14+17+48)	1	2 316	2 195,25	
SŁUŻBY WOJEWODY REALIZUJĄCE ZADANIA Z ZAKRESU POMOCY SPOŁECZNEJ	2	0	0,00	
w tym:	3	0	0,00	
Inspektor do spraw nadzoru i kontroli w pomocy społecznej	4	0	0,00	
REGIONALNE OŚRODKI POLITYKI SPOŁECZNEJ	4	0	0,00	
POWIATOWE CENTRA POMOCY RODZINIE (M. 6+7+8+9+11+12+13+14+15+17+18+19+20+21+22+23)	5	0	0,00	
z tego:	6	0	0,00	
dyrektor, zastępca dyrektora	7	0	0,00	
kierownik, zastępca kierownika	8	0	0,00	
kierownik działu	9	0	0,00	
kierownik sekcji	10	0	0,00	
pracownicy socjalni ogółem (M. 11+12+13+14+16)	11	0	0,00	
z tego:	12	0	0,00	
starszy specjalista pracy socjalnej	13	0	0,00	
specjalista pracy socjalnej	14	0	0,00	
starszy pracownik socjalny	15	0	0,00	
pracownik socjalny	16	0	0,00	
główny specjalista	17	0	0,00	
w tym: (z wiejsza 15) będący pracownikiem socjalnym	18	0	0,00	
starszy specjalista pracy z rodziną	19	0	0,00	
specjalista pracy z rodziną	20	0	0,00	
aspirant pracy socjalnej	21	0	0,00	
konsultant	22	0	0,00	
koordynator ds. komputeryzacji				
radca prawny				

WYSZCZEGÓLNIENIE		LICZBA OSÓB	W PRZELICZENIU NA PEŁNE ETATY
		1	2
pozostali pracownicy	0	0	0,00
OŚRODKI POMOCY SPOŁECZNEJ (w. 25+26+28+29+30+31+32+33+35+36+37+38+39+41+42+43)	24	683	672,84
Z tego:			
kierownicy	25	1	1,00
zasłupcy/kierowników	26	2	2,00
pracownicy społeczni ogółem (w. 28+29+30+31+32)	27	400	399,48
Z tego:			
starszy specjalista pracy społecznej	28	8	8,00
specjalista pracy społecznej	29	88	87,60
starszy pracownik społeczny	30	143	143,00
pracownik społeczny	31	160	159,88
w tym: (z wiersza 27) w rejonach opiekuńczych	32	216	215,60
główny specjalista	33	11	10,15
w tym: (z wiersza 33) będący pracownikiem społecznym	34	1	1,00
aspirant pracy społecznej	35	11	10,13
pracownicy wykonujący usługi opiekuńcze	36	0	0,00
pracownicy wykonujący specjalistyczne usługi opiekuńcze	37	0	0,00
konsultant	38	17	15,80
koordynator ds. komputeryzacji	39	0	0,00
radca prawny	40	0	0,00
pozostali pracownicy	41	242	235,28
KLUBY INTEGRACJI SPOŁECZNEJ	42	29	28,50
w tym:			
oddaleni z ośrodków pomocy społecznej	43	29	28,50
DOMY POMOCY SPOŁECZNEJ	44	1 507	1 420,46
PLACÓWKI SPECJALISTYCZNEGO PORADNICTWA	45	0	0,00
w tym:	46	0	0,00

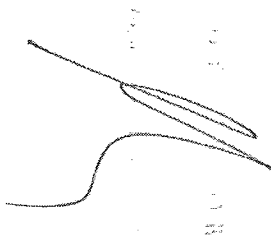
WYSZCZEGÓLNIENIE		LICZBA OSÓB	W PRZELICZENIU
		1	2
rodzinnego	0		
OŚRODKI INTERWENCJI KRYZYSOWEJ	47	28	24,50
OŚRODKI WSPARCIA	48	98	77,45
z tego:			
OŚRODKI WSPARCIA DLA OSÓB Z ZABURZENIAMI PSYCHICZNYMI	49	12	11,25
w tym:			
Środowiskowe domy samopomocy	50	12	11,25
DZIENNE DOMY POMOCY	51	86	66,20
DOMY DLA MAŁEK Z MAŁOLETNIMI DZIEĆMI I KOBIET W CIĄŻY	52	0	0,00
NOCLEGOWNIE, SCHRONISKA, DOMY DLA BEZDOMNYCH	53	0	0,00
INNE OŚRODKI WSPARCIA	54	0	0,00


 ...
 ...
 ...

DZIAŁ 2A. UDZIELONE ŚWIADCZENIA - ZADANIA ZLECONE GMINOM

FORMY POMOCY	LICZBA OSÓB, KTÓRYM PRZYMNANO DECYZJA ŚWIADCZENIA 1)				
	1	2	3	4	5
SPECIALISTYCZNE USŁUGI OPIEKUNICZE W MIEJSCU ZAMIESZKANIA DLA OSÓB Z ZABURZENIAMI PSYCHICZNYMI	434	170 004	2 844 086	421	568
ZASŁKI CELOWE NA POKRYCIE WYPŁATKÓW ZWIĄZANYCH Z KLĘSKĄ ŻYWIKOWĄ LUB EKOLOGICZNĄ	0	0	0	0	0
POMOC - ogółem przyznana cudzoziemcom, o których mowa w art. 5a w tym: zasiłki celowe w formie pieniężnej	1	1	4 160	X	X
w naturze (schronienie, posiłek, niezbędne ubranie)	0	0	0	X	X
POMOC - ogółem przyznana cudzoziemcom, którzy uzyskali zgodę na pobyt tolerowany na terytorium RP w tym: zasiłki celowe w formie pieniężnej	6	433	10 551	X	X
w naturze (schronienie, posiłek, niezbędne ubranie)	0	0	0	X	X
w tym: zasiłki celowe w formie pieniężnej	3	29	7 186	X	X
w naturze (schronienie, posiłek, niezbędne ubranie)	3	404	3 365	X	X
Wynagrodzenia należne opiekunowi z tytułu sprawowania opieki przyznane przez sąd	18	216	66 194	X	X

1) W kolumnie 1, 4 i 5 podana jest liczba osób otrzymujących decyzję świadczenia, liczba rodzin i liczba osób w tych rodzinach przy zachowaniu zasady, że osoba (rodzina) została wymieniona TYLKO raz bez względu na liczbę kwot i częstotliwość udzielanych świadczeń.




DZIAŁ 2B. UDZIELONE ŚWIADCZENIA - ZADANIA WŁASNE GMIN

	FORMY POMOCY	LICZBA OSÓB, KTÓRYM PRZYJAZNO DECYZJA ŚWIADCZENIA ²⁾				
		1	2	3	4	5
RAZEM ³⁾		19 211	X	60 246 593	13 928	25 982
ZASILEKI STAJE - OGÓLEM		3 446	34 055	15 066 964	3 416	4 109
Z tego:	środki własne	X	X	189 082	X	X
	dotacja	X	X	14 877 882	X	X
	w tym przyznane dla osoby: (z wiersza 2) samotnie gospodarującej	3 017	30 208	14 039 282	3 017	3 017
	pozostającej w rodzinie	464	3 847	1 027 682	427	1 128
ZASILEKI OKRESOWE - OGÓLEM		7 654	55 395	11 330 814	7 503	14 900
Z tego:	środki własne	X	X	715 102	X	X
	dotacja	X	X	10 615 712	X	X
	w tym przyznane z powodów: (z wiersza 7) bezrobocia	4 207	25 543	7 516 494	4 120	9 247
	długotrwałej choroby	1 309	6 248	1 257 284	1 394	2 279
	niepełnosprawności	2 397	19 417	1 405 835	2 381	3 522
	możliwości użyczenia lub nabycia uprawnień do świadczeń z innych systemów zabezpieczenia społecznego	7	15	3 499	7	11
	Innego niż wymienione w wierszach 10-13	1 043	4 172	1 147 712	1 030	2 934
	w tym: (z wiersza 7) ZASILEKI OKRESOWE KONTYNUOWANE NIEZALEŻNIE OD DOCHODU na podstawie art. 38 ust. 1a i 4b	2	X	1 302	2	2
SCHRONIENIE		728	122 945	1 752 131	658	737
POSTĘPK		8 096	1 277 902	8 111 941	5 710	13 844
	w tym dla: dzieci	4 977	618 458	4 448 807	2 965	10 818
UBRANIE		0	0	0	0	0
		2 279	791 778	7 535 038	2 209	2 738

FORMY POMOCY		LICZBA OSÓB, KTÓRYM PRZYJAZNO DECYZJA ŚWIADCZENIA 2)	LICZBA ŚWIADCZEŃ	KWOTA ŚWIADCZEŃ 1) w zł	LICZBA RODZIN 2)	LICZBA OSÓB W RODZINACH 2)	
USŁUGI OPIEKUNICZE - OGÓŁEM		1	2	3	4	5	
w tym:							
specjalistyczne		49	16 657	309 508	47	191	
ZASILEK CELOWY NA POKRYCIE WYDATKÓW NA ŚWIADCZENIA ZDROWOTNE OSÓBOM NIEMAJĄCYM DOCHODU I MOŻLIWOŚCI UZYSKANIA ŚWIADCZEŃ NA PODSZTAWIE PRZEPISÓW O POWSZĘCHNYM UBEZPIECZENIU W NFZ		22	1	2	300	1	2
w tym dla:							
osób bezdomnych		23	0	0	0	0	0
ZASILEKI CELOWE NA POKRYCIE WYDATKÓW POWSTAŁYCH W WYNIKU ZDARZENIA LOSOWEGO		24	24	32	38 472	23	43
ZASILEKI CELOWE W FORMIE BILETU KREDYTOWANEGO		25	21	21	943	21	21
SPRAWIENIE POGRZEBU		26	122	122	276 434	122	129
w tym:							
osobom bezdomnym		27	60	60	137 763	60	60
INNE ZASILEKI CELOWE I W NATURZE OGÓŁEM		28	10 651	X	16 133 556	10 362	20 861
w tym:							
zasileki specjalne celowe		29	4 868	23 571	3 025 792	4 815	8 773
ZASILEKI CELOWE PRZYJAZNO NIEZALĘŻNIE OD DOCHODU na podstawie art. 39a ust. 1 i 2		30	0	X	0	0	0
POMOC NA EKONOMICZNE USAMODZIELNIENIE - OGÓŁEM		31	0	X	0	0	0
w tym:							
w naturze		32	0	0	0	0	0
zasileki		33	0	0	0	0	0
pożyczka		34	0	0	0	0	0
PORADNICTWO SPECJALISTYCZNE (prawne, psychologiczne, rodzinne)		35	X	X	X	0	0
INTERWENCJA KRYZYSOWA		36	X	X	X	168	273
PRACA SOCIALNA		37	X	X	X	15 392	27 585
		LICZBA OSÓB, KTÓRYM	LICZBA ŚWIADCZEŃ		LICZBA RODZIN	LICZBA OSÓB W RODZINACH	

Opis	PRZYŻNANO DECYZJĄ ŚWIAD.		KWOTA ŚWIADCZEŃ w zł	
	38	136	1 478	2 943 625
Opis				
				136
				161

- 1) W wierszu 1 kolumna 3 kwota świadczeń w zł jest sumą kwot wydatkowanych na świadczenia wymienione w wierszach 2, 7, 16, 17, 19, 20, 22, 24, 25, 26, 28, 31.
- 2) We wszystkich wierszach działu 28 - analogicznie jak w całym sprawozdaniu NIPRS-03 - podana jest liczba osób otrzymujących decyzję świadczenia, liczba rodzin i liczba osób w tych rodzinach przy zachowaniu zasady, że osoba (rodzinę) wymieniono TYLKO raz bez względu na rodzaj, kwotę i częstotliwość otrzymywanych świadczeń.
- 3) W wierszu 1 oraz w odpowiednich wierszach, w zależności od typu przyznanej pomocy należy uwzględnić każdą osobę otrzymującą pomoc w ramach Programu Operacyjnego Kapitał Ludzki.
Wiersze 1 nie obejmują wielkości zawartych w wierszu 58.



 ...

DZIAŁ 2C. UDZIELONE ŚWIADCZENIA - ZADANIA WŁASNE REALIZOWANE PRZEZ POWIATOWE CENTRA POMOCY RODZINIE
POMOC MAJĄCA NA CELU ŻYCIOWE USAMODZIELNIENIE I INTEGRACJĘ ZE ŚRODOWISKIEM DLA OPUSZCZAJĄCYCH:


WYSZCZEGÓLNIENIE	ZADANIA WŁASNE							
	1	2	3	4	5	6	7	8
	SPECJALNE OŚRODKI SZKOLNO - WYCHOWAWCZE	POMOC PIENIĘŻNA NA USAMODZIELNIENIE	POMOC PIENIĘŻNA NA KONTYNUUWANIĘ NAUKI	UZYSKANIE ODPOWIEDNICH WARUNKÓW MIESZKANOWYCH	w tym w mieszkaniu chronionym	POMOC NA WYKONANIE W FORMALNOŚCIACH RZECZOWEJ	POMOC W UZYSKANIU ZATRUDNIENIA	PRACA SOCIALNA
liczba osób	1	0	0	0	0	0	0	0
liczba świadczeń	2	0	0	0	0	0	0	0
kwota świadczeń	3	0	0	0	0	0	X	X
liczba świadczeń	4	0	0	0	0	0	X	X
SPECJALNE OŚRODKI WYCHOWAWCZE	5	0	0	0	0	0	0	0
liczba osób	6	0	0	0	0	0	0	0
liczba świadczeń	7	0	0	0	0	0	X	X
kwota świadczeń	8	0	0	0	0	0	X	X
MŁODZIEŻOWE OŚRODKI WYCHOWAWCZE	9	0	1	0	0	1	0	1
liczba osób	10	4	37	0	0	6	0	14
liczba świadczeń	11	4	231	0	0	6	X	X
kwota świadczeń	12	16 470	113 197	0	0	29 645	X	X
MŁODZIEŻOWE OŚRODKI SOCJOTERAPII ZAPEWNIAJĄCE CAŁODOBOWĄ OPIEKĘ	13	0	0	0	0	0	0	0
liczba osób	14	0	0	0	0	0	0	0
liczba świadczeń	15	0	0	0	0	0	X	X
kwota świadczeń	16	0	0	0	0	0	X	X
DOMY POMOCY SPOŁECZNEJ DLA DZIECI I MŁODZIEŻY NIEPEŁNOSPRAWNYCH INTENSYWNE	17	0	0	0	0	0	0	0
liczba osób	18	0	0	0	0	0	0	0
liczba świadczeń	19	0	0	0	0	0	X	X
	20							

WYSZCZEGÓLNIENIE	ZADANIA WŁASNE							
	2	3	4	5	6	7	8	
	POMOC PIENIĘŻNA NA USAMODZIELNIENIE	POMOC PIENIĘŻNA NA KONTYNUOWANIE NAUKI	UZYSKANIE ODPOWIEDNICH WARUNKÓW MIESZKANOWYCH	w tym w mieszkaniu chronionym	POMOC NA ZAGOSPODAROWANIE W FORMIE RZECZOWEJ	POMOC W UZYSKANIU ZATRUDNIENIA	PRACA SOCIALNA	
kwota świadczeń	0	0	0	0	0	0	0	
liczba świadczeń	0	0	0	0	0	0	0	
liczba osób	0	0	0	0	0	0	0	
liczba świadczeń	0	0	0	0	0	X	X	
kwota świadczeń	0	0	0	0	0	X	X	
liczba świadczeń	0	0	0	0	0	X	X	
liczba osób	0	0	0	0	0	0	0	
liczba świadczeń	0	6	0	0	1	X	X	
kwota świadczeń	0	2 965	0	0	4 941	X	X	
ZAKŁADY POPRAWCZE	0	0	0	0	0	0	0	
liczba osób	1	4	1	1	5	0	1	
liczba świadczeń	1	11	2	2	5	X	X	
kwota świadczeń	3 294	5 308	856	856	24 705	X	X	

W wierszach 1, 5, 9, 13, 17, 21, 25 i 29 należy podać liczbę odpowiednio specjalnych ośrodków szkoleniowo-wychowawczych, specjalnych ośrodków wychowawczych itd., z których osobom udzielono pomocy mającej na celu aktywne usamodzielnienie i integrację ze środowiskiem.

D Y J . . .

mgr Andrzej . . .



DZIAŁ 2D. UDZIELONE ŚWIADCZENIA - ZADANIA Z ZAKRESU ADMINISTRACJI RZĄDOWEJ REALIZOWANE PRZEZ POWIATOWE CENTRA POMOCY RODZINIE

POMOC CUDZOZIEMCOM, KTÓRZY UZYSKALI STATUS UCHODźCY LUB OCHRONĘ UZUPELNIAJĄCĄ

FORMY POMOCY	LICZBA OSÓB, KTÓRYM PRZYMNANO DECYZJĄ ŚWIADCZENIA					LICZBA OSÓB W RODZINACH
	1	2	3	4	5	
POMOC DLA CUDZOZIEMCÓW ZE STATUSEM UCHODźCY - OGÓŁEM	1	3	X	41 500	2	7
w tym:						
świadczenia pieniężne na utrzymanie	2	3	22	41 500	2	7
wydatki związane z nauką języka polskiego	3	0	0	0	0	0
praca socjalna, niezbędne poradnictwo psychologiczne, pedagogiczne i prawne, pomoc w załatwianiu spraw w instytucjach i urzędach	4	X	X	0	0	0
POMOC DLA CUDZOZIEMCÓW Z OCHRONĄ UZUPELNIAJĄCĄ - OGÓŁEM	5	3	X	3 700	1	3
w tym:						
świadczenia pieniężne na utrzymanie	6	3	5	3 700	1	3
wydatki związane z nauką języka polskiego	7	0	0	0	0	0
praca socjalna, niezbędne poradnictwo psychologiczne, pedagogiczne i prawne, pomoc w załatwianiu spraw w instytucjach i urzędach	8	X	X	X	0	0

D Y N I K I O H

mgr Dariusz Dyniowski

DZIAŁ 3. RZECZYWISTA LICZBA RODZIN I OSÓB OBJĘTYCH POMOCA SPOŁECZNĄ

WYSZCZEGÓLNIENIE	LICZBA OSÓB, KTÓRYM PRZYJANO DECYZJA ŚWIAD.	LICZBA RODZIN		LICZBA OSÓB W RODZINACH
		OGÓLEM	w tym: NA WSI ¹⁾	
	1	2	3	4
Świadczenia przyznane w ramach zadań zleconych i zadań własnych OGÓŁEM (bez względu na ich rodzaj, formę, liczbę oraz źródło finansowania)	19 438	14 134	0	26 298
w tym:				
Świadczenia pieniężne	11 743	11 326	0	22 022
Świadczenia niepieniężne	10 832	8 279	0	16 957
Świadczenia przyznane w ramach zadań zleconych bez względu na ich rodzaj, formę i liczbę	440	424	0	578
Świadczenia przyznane w ramach zadań własnych bez względu na ich rodzaj, formę i liczbę	19 247	13 967	0	26 044
Pomoc udzielana w postaci pracy socjalnej OGÓŁEM	X	15 455	0	27 688
w tym:				
wyłącznie w postaci pracy socjalnej	X	4 921	0	8 035
Praca socjalna prowadzona w oparciu o KONTRAKT SOCIALNY ²⁾		LICZBA KONTRAKTÓW SOCIALNYCH	LICZBA OSÓB OBJĘTA KONTRAKTAMI SOCIALNYMI	
	8	624		640

1) Należy wypełnić wyłącznie za I - XII.

DYREKTOR

mgr Józef Gondek

DZIAŁ 4. POWODY PRZYZNANIA POMOCY

POWÓD TRUDNEJ SYTUACJI ŻYCIOWEJ	LICZBA RODZIN			LICZBA OSÓB W RODZINACH
	OGÓŁEM	w tym: NA WSI 1)		
	1	2	3	
UBÓSTWO	1	8 641	0	16 278
SIEROCTWO	2	2	0	9
BEZDOMNOŚĆ	3	1 003	0	1 102
POTRZEBA OCHRONY MACIERZYSTWA	4	575	0	2 651
W TYM: WIELODZIELNOŚĆ	5	228	0	1 440
BEZROBOCIE	6	5 813	0	13 665
NIEREKOSPRAWNOŚĆ	7	7 573	0	11 491
DŁUGOTRWAŁA LUB CIĘŻKA CHOROBA	8	8 876	0	14 102
BEZRADNOŚĆ W SPRAWACH OPIEK.-WYCHOWAWCZYCH I PROWADZENIA GOSPODARSTWA DOMOWEGO - OGÓŁEM	9	2 478	0	7 790
W TYM: RODZINY NIEPEŁNE	10	1 644	0	4 858
RODZINY WIELODZIELNE	11	229	0	1 392
PRZEMOC W RODZINIE	12	175	0	485
POTRZEBA OCHRONY OFIAR HANDLU LUDŹMI	13	1	0	1
ALKOHOLIZM	14	964	0	1 291
NARKOMANIA	15	97	0	121
TRUDNOŚCI W PRZYSTOSOWANIU DO ŻYCIA PO ZWOLNIENIU Z ZAKŁADU KARNEGO	16	292	0	409
TRUDNOŚCI W INTEGRACJI OSÓB, KTÓRE OTRZYMAŁY STATUS UCHODźCY LUB OCHRONĘ UZUPENIAJĄCĄ	17	4	0	16
ZDARZENIE LOSOWE	18	41	0	69
SYTUACJA KRYZYSOWA	19	13	0	23
KLĘSKA ŻYWIŁOWA LUB EKOLOGICZNA	20	0	0	0

1) Należy wyłączać za I - XII.

DYKATOR

Miejsce podpisu Dyktatora


2015-02-10

DZIAŁ 5. Typy rodzin objętych pomocą społeczną¹⁾

WYSZCZEGÓLNIENIE	LICZBA RODZIN		
	OGÓŁEM	w tym: NA WSI	LICZBA OSÓB W RODZINACH
	1	2	3
RODZINY OGÓŁEM (wiersz 2+3+4+5+6+7)	19 055	0	34 569
o liczbie osób	11 803	0	11 803
1			
2	2 961	0	5 922
3	1 944	0	5 832
4	1 360	0	5 440
5	611	0	3 055
6 i więcej	376	0	2 516
w tym (z wiersza 1)			
rodziny z dziećmi ogółem (wiersz 9+10+11+12+13+14+15)	4 630	0	16 421
o liczbie dzieci	2 224	0	5 930
1			
2	1 546	0	5 816
3	597	0	2 933
4	179	0	1 067
5	54	0	385
6	17	0	146
7 i więcej	13	0	144
RODZINY NIEPEŁNE OGÓŁEM (wiersz 17+18+19+20)	2 000	0	6 003
o liczbie dzieci	1 034	0	2 356
1			
2	662	0	2 159
3	207	0	911
4 i więcej	97	0	582
RODZINY ENERYTÓW I RENCYSTÓW OGÓŁEM (wiersz 22+23+24+25)	4 193	0	6 066
o liczbie osób	3 022	0	3 022
1			
2	752	0	1 504
23			

WYSZCZEGÓLNIENIE	LICZBA RODZIN		LICZBA OSÓB W RODZINACH
	OGÓŁEM	w tym: NA WSI	
0	1	2	3
3	24	245	735
4 i więcej	23	174	805

1) Należy wypełnić wykaznie za I - XII.


 D Y R E K T O R
 KASPIŃSKA GMINA
 WIEDECKA

**DZIAŁ 6A. JEDNOSTKI ORGANIZACYJNE POMOCY I INTEGRACJI SPOŁECZNEJ O ZASIĘGU LOKALNYM -
PROWADZONE W RAMACH ZADAŃ WŁASNYCH LUB ZLECONYCH Z ZAKRESU ADMINISTRACJI RZĄDOWEJ
ZE ŚRODKÓW NA POMOC I INTEGRACJĘ SPOŁECZNĄ**

WYSZCZEGÓLNIENIE	PODMIOT PROWADZĄCY - GMINA			INNY PODMIOT PROWADZĄCY			
	liczba jednostek ¹⁾	liczba miejsc ²⁾	liczba osób korzystających ³⁾	liczba jednostek ¹⁾	liczba miejsc ²⁾	liczba osób korzystających ³⁾	
	1	2	3	4	5	6	7
DOMY POMOCY SPOŁECZNEJ	1	1	60	72	0	0	0
OŚRODKI WSPARCIA	2	2	617	1 044	20	812	1 351
w tym:							
prowadzące miejsca całonocnego pobytu	3	0	0	0	0	0	0
w tym: (z wiersza 2)							
OŚRODKI WSPARCIA DLA OSÓB Z ZABURZENIAMI PSYCHICZNYMI	4	1	57	68	12	352	379
w tym:							
prowadzące miejsca całonocnego pobytu	5	0	0	0	0	0	0
w tym: (z wiersza 4)							
środowiskowe domy samopomocy	6	1	57	68	12	352	379
kluby samopomocy dla osób z zaburzeniami psychicznymi	7	0	0	0	0	0	0
inne ośrodki wsparcia dla osób z zaburzeniami psychicznymi	8	0	0	0	0	0	0
DZIENNE DOMY POMOCY	9	1	560	976	0	0	0
DOMY DLA MATKI Z MAŁOLETNIMI DZIEĆMI I KOBIET W CIĄŻY	10	0	0	0	0	0	0
NOCLEGOWNIE, SCHRONISKA, DOMY DLA BEZDOMNYCH	11	0	0	0	4	310	757
KLUBY SAMOPOMOCY (inne niż wymienione w wierszu 7)	12	0	0	0	1	30	56
JADŁODAJNIE	13	0	0	0	0	0	0
INNE OŚRODKI WSPARCIA	14	0	0	0	3	120	159
RODZINNE DOMY POMOCY	15	0	0	0	1	8	8
MIESZKANIA CHRONIONE	16	3	17	16	10	67	61
w tym:							
dla osób usamodzielnianych opuszczających niektóre typy placówek opieki - wychowawczych, schroniska, zakłady poprawcze i inne	17	0	0	0	2	11	1
dla osób z zaburzeniami psychicznymi	18	3	17	16	5	25	32
OŚRODKI INTERWENCJI KRYZYSOWEJ	19	0	0	0	0	0	0
w tym:	20	0	0	0	0	0	0

WYSZCZEGÓLNIENIE	PDMIOI PROWADZACY - GMINA			INNY PDMIOI PROWADZACY			
	liczba jednostek ¹⁾	liczba miejsc ²⁾	liczba osób korzystających ³⁾	liczba jednostek ¹⁾	liczba miejsc ²⁾	liczba osób korzystających ³⁾	
	1	2	3	4	5	6	7
dla ofiar przemocy w rodzinie							
dla ofiar handlu ludźmi	21	0	0	0	0	0	0
JEDNOSTKI SPECJALISTYCZNEGO PORADNICTWA	22	0	0	0	0	X	0
w tym:							
JEDNOSTKI SPECJALISTYCZNEGO PORADNICTWA RODZINNEGO	23	0	0	0	0	X	0
w tym:							
dla rodzin naturalnych	24	0	0	0	0	X	0
terapii rodzinnej	25	0	X	0	0	X	0
KLUBY INTEGRACJI SPOŁECZNEJ	26	1	X	627	1	X	151

1) Liczba jednostek w ostatnim dniu okresu sprawozdawczego.

2) Liczba miejsc wg statutu.

3) Rzeczywista liczba osób korzystających/dużycieli/uczniów w okresie sprawozdawczym. Dana osoba należy wykazać tylko raz bez względu na liczbę dni pobytu lub liczbę wizyt.

D.T.M.



DZIAŁ 6B. JEDNOSTKI ORGANIZACYJNE POMOCY SPOŁECZNEJ O ZASIĘGU PONAD GMINNYM - PROWADZONE W RAMACH ZADAŃ WŁASNYCH I UB ZLECENYCH Z ZAKRESU ADMINISTRACJI RZĄDOWEJ ZE ŚRODKÓW NA POMOC I INTEGRACJĘ SPOŁECZNĄ

	1	PDMIOI PROWADZACY - POWIAT			INNY PDMIOI PROWADZACY			7
		2	3	4	5	6	7	
		liczba jednostek ¹⁾	liczba miejsc ²⁾	liczba osób korzystających ³⁾	liczba jednostek ¹⁾	liczba miejsc ²⁾	liczba osób korzystających ³⁾	
DOMY POMOCY SPOŁECZNEJ	1	11	1 659	1 993	6	239	248	
OŚRODKI WSPARCIA	2	0	0	0	1	8	8	
w tym:	3	0	0	0	0	0	0	
prowadzące miejsca całonocne okresowego pobytu								
w tym: (z wiersza 2)	4	0	0	0	1	8	8	
OŚRODKI WSPARCIA DLA OSÓB Z ZABURZENIAMI PSYCHICZNYMI								
w tym:	5	0	0	0	0	0	0	
prowadzące miejsca całonocne okresowego pobytu								
w tym: (z wiersza 4)	6	0	0	0	1	8	8	
Środowiskowe domy samopomocy								
Kluby samopomocy dla osób z zaburzeniami psychicznymi	7	0	0	0	0	0	0	
Inne ośrodki wsparcia dla osób z zaburzeniami psychicznymi	8	0	0	0	0	0	0	
DZIENNE DOMY POMOCY	9	0	0	0	0	0	0	
DOMY DLA MATEK I MAŁOLETNIMI DZIEĆMI I KOBIET W CIAŻY	10	0	0	0	0	0	0	
NOCLEGOWNIE, SCHRONISKA, DOMY DLA BEZDOMNYCH	11	0	0	0	0	0	0	
KUBY SAMOPOMOCY (inne niż wymienione w wierszu 7)	12	0	0	0	0	0	0	
INNE OŚRODKI WSPARCIA	13	0	0	0	0	0	0	
MIESZKANIA CHRONIONE	14	0	0	0	0	0	0	
w tym:								
dla osób usamodzielnianych opuszczających niektóre bryki placówek opieki - wychowawczych, schroniska, zakłady poprawcze i inne	15	0	0	0	0	0	0	
dla osób z zaburzeniami psychicznymi	16	0	0	0	0	0	0	
OŚRODKI INTERWENCJI KRZYSOWEJ	17	1	23	4 385	0	0	0	
w tym:								
dla ofiar przemocy w rodzinie	18	1	8	717	0	0	0	
dla ofiar handlu ludźmi	19	0	0	0	0	0	0	
	20	0	X	0	4	X	1 730	

	WYSZCZEGÓLNIENIE		PODMIOT PROWADZĄCY - POWIAT				INNY PODMIOT PROWADZĄCY		
	liczba jednostek ¹⁾	liczba miejsc ²⁾	liczba osób korzystających ³⁾	liczba jednostek ¹⁾	liczba miejsc ²⁾	liczba osób korzystających ³⁾			
JEDNOSTKI SPECJALISTYCZNEGO PORADNICTWA	2	3	4	5	6	7			
w tym:									
JEDNOSTKI SPECJALISTYCZNEGO PORADNICTWA RODZINNEGO	21	0	X	0	4	X	1 730		
w tym:									
dla rodzin naturalnych	22	0	X	0	0	X	0		
terapii rodzinnej	23	0	X	0	4	X	1 730		

1) Liczba jednostek w ostatnim dniu okresu sprawozdawczego.

2) Liczba miejsc wg składu.

3) Rzeczywista liczba osób korzystających w okresie sprawozdawczym. Dana osoba należy wykazać tylko raz bez względu na liczbę dni pobytu lub liczbę wizyt.

Osoba sporządzająca sprawozdanie:

Imię i nazwisko: Iwona Nocoń

Telefon:

Data wykonania: 2015-01-09

e-mail:

D Y P L O M

Podpis

