

a/a

MINISTERSTWO PRACY I POLITYKI SPOŁECZNEJ, ul. Nowogrodzka 1/3/5, 00-513 Warszawa

Nazwa i adres jednostki sprawozdawczej: PMOPS Powiat miejski Kraków ul. Józefińska 14 30-529 Kraków Tel. 012 616-54-27 Fax	MPiPS-03 Sprawozdanie półroczne i roczne z udzielonych świadczeń pomocy społecznej - pieniężnych, w naturze i usługach za I-XII 2008 r.	Adresat: WPS Woj. Małopolskie Przekazać / wysłać w terminie do 10 lutego i 10 sierpnia ¹⁾
-----------------------------------------------------------------------------------------------------------------------------------------------	---------------------------------------------------------------------------------------------------------------------------------------------------------------	--------------------------------------------------------------------------------------------------------------------------

1) Do 10 sierpnia roku bieżącego i 10 lutego roku następnego. Daty powyższe obowiązują Służby Wojewody realizujące zadania z zakresu pomocy społecznej w zależności od rodzaju sprawozdania (półroczne, roczne).

**DZIAŁ 1. ZATRUDNIENIE W JEDNOSTKACH ORGANIZACYJNYCH
POMOCY SPOŁECZNEJ**

WYSZCZEGÓLNIENIE		OGÓŁEM
	0	1
OGÓŁEM (w. 2+3+4+23+41+42+44+46+48+49)	1	2 624
SŁUŻBY WOJEWODY REALIZUJĄCE ZADANIA Z ZAKRESU POMOCY SPOŁECZNEJ	2	0
REGIONALNE OŚRODKI POLITYKI SPOŁECZNEJ	3	0
POWIATOWE CENTRA POMOCY RODZINIE (w. 5+6+7+8+10+11+12+13+14+16+17+18+19+20+21+22)	4	0
Z tego:	5	0
dyrektor, zastępca dyrektora	6	0
kierownik, zastępca kierownika	7	0
kierownik działu	8	0
kierownik sekcji	9	0
pracownicy socjalni ogółem (w. 10+11+12+13+15)	10	0
Z tego:	11	0
starszy specjalista pracy socjalnej	12	0
specjalista pracy socjalnej	13	0
starszy pracownik socjalny	14	0
pracownik socjalny	15	0
główny specjalista	16	0
w tym: (z wiersza 14) będący pracownikiem socjalnym	17	0
starszy specjalista pracy z rodziną	18	0
specjalista pracy z rodziną	19	0
aspirant pracy socjalnej	20	0
konsultant	21	0
koordynator ds. komputeryzacji	22	0
radca prawny	23	0
pozostali pracownicy	24	0

WYSZCZEGÓLNIENIE		OGÓŁEM
	0	1
OSRODKI POMOCY SPOŁECZNEJ (w. 24+25+27+28+29+30+32+34+35+36+37+38+39+40)	23	617
z tego: kierownicy	24	1
zastępcy kierowników	25	2
pracownicy socjalni ogółem (w. 27+28+29+30+33)	26	355
z tego: starszy specjalista pracy socjalnej	27	3
specjalista pracy socjalnej	28	55
starszy pracownik socjalny	29	133
pracownik socjalny	30	163
w tym (z wiersza 26): w rejonach opiekuńczych	31	261
główny specjalista	32	7
w tym: (z wiersza 32) będący pracownikiem socjalnym	33	1
aspirant pracy socjalnej	34	6
pracownicy wykonujący usługi opiekuńcze	35	0
pracownicy wykonujący specjalistyczne usługi opiekuńcze	36	0
konsultant	37	0
koordynator ds. komputeryzacji	38	0
radca prawny	39	2
pozostali pracownicy	40	245
DOMY POMOCY SPOŁECZNEJ	41	1 588
PLACÓWKI SPECJALISTYCZNEGO PORADNICTWA	42	0
w tym: rodzinnego	43	0
PLACÓWKI OPIEKUŃCZO-WYCHOWAWCZE	44	272

WYSZCZEGÓLNIENIE		OGÓŁEM
	0	1
w tym: zatrudnieni na podstawie ustawy karta nauczyciela	45	70
OŚRODKI ADOPCYJNO-OPIEKUŃCZE	46	10
w tym: zatrudnieni na podstawie ustawy karta nauczyciela	47	4
OŚRODKI INTERWENCJI KRYZYSOWEJ	48	29
OŚRODKI WSPARCIA	49	108
w tym: środowiskowe domy samopomocy	50	12
dzienne domy pomocy	51	96
noclegownie (domy noclegowe itp.)	52	0
inne ośrodki wsparcia	53	0

DYREKTOR
mgr Józefa Grodecka

Podinspektor
I. Nocoń
mgr Iwona Nocoń



DZIAŁ 2A. UDZIELONE ŚWIADCZENIA - ZADANIA ZLECONE GMINOM

FORMY POMOCY	LICZBA OSÓB, KTÓRYM PRYZYMANO DECYZJĄ ŚWIADCZENIE		LICZBA ŚWIADCZEŃ	KWOTA ŚWIADCZEŃ w zł	LICZBA RODZIN	LICZBA OSÓB W RODZINACH
	1	2				
0					4	5
RAZEM	1	4 383	X	15 783 077	4 329	5 451
ZASŁŹKI STAŁE - ogółem	2	4 043	38 363	14 077 607	4 007	4 912
w tym przyznany dla osoby: samotnie gospodarującej	3	3 523	34 026	13 247 592	3 523	3 523
pozostającej w rodzinie	4	571	4 337	830 015	528	1 441
ZASŁŹKI CELOWE NA POKRYCIE WYDATKÓW ZWIĄZANYCH Z KLĘSKĄ ŻYWIKOWĄ LUB EKOLOGICZNĄ	5	0	0	0	0	0
SPECJALISTYCZNE USŁUGI OPIEKUNCZE W MIEJSCU ZAMIESZKANIA DLA OSÓB Z ZABURZENIAMI PSYCHICZNYMI	6	383	154 481	1 705 470	371	590

Wiersz 1, kolumna 3 "kwota świadczeń w zł" jest sumą kwot wydatkowanych na świadczenia wymienione w wierszach 2, 5 i 6.

W kolumnie 1, 4 i 5 podana jest liczba osób otrzymujących decyzję świadczenie, liczba rodzin i liczba osób w tych rodzinach przy zachowaniu zasady, że osoba (rodzina) została wymieniona TYLKO raz bez względu na liczbę, kwotę i częstotliwość otrzymanych świadczeń.

D Y R E K T O R
mgr Jolanta Grodecka

Podinspektor
mgr Iwona Notoń



DZIAŁ 2B. UDZIELONE ŚWIADCZENIA - ZADANIA WŁASNE GMIN

FORMY POMOCY	LICZBA OSÓB, KTÓRYM PRYZYMNANO DECYZJĄ ŚWIADCZENIE	LICZBA ŚWIADCZEŃ	KWOTA ŚWIADCZEŃ ¹⁾ w zł	LICZBA RODZIN	LICZBA OSÓB W RODZINACH
0					
RAZEM	19 092	X	37 024 108	14 035	26 323
ZASILEKI OKRESOWE - OGÓŁEM	6 871	47 636	7 681 087	6 787	13 627
w tym:					
środkii własne	X	X	1 473 866	X	X
dotacja	X	X	6 207 221	X	X
w tym przyznane z powodu (z wiersza 2):					
bezrobocia	2 600	13 762	3 806 621	2 564	6 012
długotrwałej choroby	721	2 911	576 114	717	1 293
niepełnosprawności	3 437	26 508	2 125 015	3 418	5 184
możliwości utrzymania lub nabycia uprawnień do świadczeń z innych systemów zabezpieczenia społecznego	2	8	2 085	2	3
SCHRONIENIE	598	114 148	1 960 174	560	719
POSIŁEK	7 857	1 258 590	4 900 440	5 429	13 225
w tym dla: dzieci	4 966	602 542	2 392 295	2 800	10 381
UBRAMIE	0	0	0	0	0
USŁUGI OPIEKUŃCZE - OGÓŁEM	2 668	991 730	8 039 753	2 610	3 044
w tym: specjalistyczne	0	0	0	0	0
ZASILEK CELOWY NA POKRYCIE WYDATKÓW NA ŚWIADCZENIA ZDROWOTNE OSOBOM NIEMAJĄCYM DOCHODU I MOŻLIWOŚCI UZYSKANIA ŚWIADCZEŃ NA PODSTAWIE PRZEPISÓW O POWSZECHNYM UBEZPIECZENIU W NFZ	0	0	0	0	0
w tym dla: osób bezdomnych	0	0	0	0	0
ZASILEKI CELOWE NA POKRYCIE WYDATKÓW POWSTAŁYCH W WYNIKU ZDARZENIA LOSOWEGO	31	47	28 509	31	78

FORMY POMOCY	LICZBA OSÓB, KTÓRYM PRZYZNANO DECYZJĄ ŚWIADCZENIE	LICZBA ŚWIADCZEŃ	KWOTA ŚWIADCZEŃ ¹⁾ W ZŁ	LICZBA RODZIN	LICZBA OSÓB W RODZINACH
0					
ZASŁŹKI CELOWE W FORMIE BILETU KREDYTOWANEGO	18	18	619	12	12
SPRAWNIENIE POGRZEBU	19	107	207 378	107	107
w tym osobom: bezdomnym	20	50	100 759	50	50
INNE ZASŁŹKI CELOWE I W NATURZE OGÓŁEM	21	11 234	14 206 148	11 035	21 342
w tym: zasiłki specjalne celowe	22	4 161	12 974	4 121	8 244
POMOC NA EKONOMICZNE USAMODZIELNIENIE - OGÓŁEM	23	0	0	0	0
w tym: w naturze	24	0	0	0	0
zasiłki	25	0	0	0	0
pożyczka	26	0	0	0	0
PORADNICTWO SPECJALISTYCZNE (prawne, psychologiczne, rodzinne)	27	X	X	8 404	11 625
INTERWENCJA KRYZYSOWA	28	X	X	3 985	4 066
PRACA SOCJALNA	29	X	X	19 170	33 398

Odpłatność gminy za pobyt w domu pomocy społecznej	LICZBA OSÓB, KTÓRYM PRZYZNANO DECYZJĄ ŚWIAD.	LICZBA ŚWIADCZEŃ	KWOTA ŚWIADCZEŃ W ZŁ	LICZBA RODZIN	LICZBA OSÓB W RODZINACH

1) W wierszu 1 kolumna 3 "kwota świadczeń w zł" jest sumą kwot wydatkowanych na świadczenia wymienione w wierszach 2, 9, 10, 12, 13, 15, 17, 18, 19, 21, 23. We wszystkich wierszach działu 2B - analogicznie jak w całym sprawozdaniu MPPS-03 - podana jest liczba osób otrzymujących decyzją świadczenie, liczba rodzin i liczba osób w tych rodzinach przy zachowaniu zasady, że osobę (rodzinę) wymieniono TYLKO raz bez względu na liczbę, kwotę i częstotliwość otrzymanych świadczeń.

Podinspektor

I. Ksawery
mgr Iwona Nożon

DYREKTOR

J. Godecka
mgr Jozefa Godecka

DZIAŁ 2C-1. UDZIELONE ŚWIADCZENIA - ZADANIA WŁASNE REALIZOWANE PRZEZ POWIATOWE CENTRA POMOCY RODZINIE

POMOC MAJĄCA NA CELU ŻYCIOWE USAMODIELNIENIE I INTEGRACJĘ ZE ŚRODOWISKIEM DLA OPUSZCZAJĄCYCH:

WYSZCZEGÓLNIENIE	ZADANIA WŁASNE									
	2	3	4	5		6	7	8		
				w tym	w mieszkaniu chronionym					
1	35	273	0	0	71	0	308			
RODZINY ZASTĘPCZE										
liczba osób	35	273	0	0	71	0	308			
liczba świadczeń	35	2 206	0	0	71	X	X			
kwota świadczeń	164 406	1 080 535	0	0	312 660	X	X			
CAŁODOBOWE PLACÓWKI OPIEKUŃCZO - WYCHOWAWCZE TYPU RODZINNEGO I SOCJALIZACYJNEGO	9	22	6	6	12	0	23			
liczba osób	17	128	9	9	40	0	147			
liczba świadczeń	17	991	54	54	40	X	X			
kwota świadczeń	89 050	482 046	87 816	87 816	165 732	X	X			
SPECJALNE OŚRODKI SZKOLNO - WYCHOWAWCZE	0	1	0	0	0	0	1			
liczba osób	0	1	0	0	0	0	1			
liczba świadczeń	0	7	0	0	0	X	X			
kwota świadczeń	0	3 459	0	0	0	X	X			
SPECJALNE OŚRODKI WYCHOWAWCZE	0	0	0	0	0	0	0			
liczba osób	0	0	0	0	0	0	0			
liczba świadczeń	0	0	0	0	0	X	X			
kwota świadczeń	0	0	0	0	0	X	X			
MŁODZIEŻOWE OŚRODKI WYCHOWAWCZE	1	11	0	0	7	0	11			
liczba osób	1	33	0	0	15	0	34			
liczba świadczeń	1	252	0	0	15	X	X			
kwota świadczeń	4 941	123 476	0	0	49 522	X	X			

WYSZCZEGÓLNIENIE	ZADANIA WŁASNE							
	POMOC PIENIĘŻNA NA USAMODZIEL- NIENIE	POMOC NA PIENIĘŻNA NA KONTYNUO- WANIE NAUKI	UZYSKANIE ODPOWIEDNICH WARUNKÓW MIESZKANIO- WYCH	w tym		POMOC NA ZAGOSPODARO- WANIE W FORMIE RZECZOWEJ	POMOC W UZYSKANIU ZATRUDNIENIA	PRACA SOCJALNA
				2	3			
1								
MŁODZIEŻOWE OŚRODKI SOCJOTERAPII ZAPEWNIĄCE CAŁODOBOWĄ OPIEKĘ	21	0	0	0	0	0	0	0
liczba osób	22	0	0	0	0	0	0	0
liczba świadczeń	23	0	0	0	0	0	X	X
kwota świadczeń	24	0	0	0	0	0	X	X
DOMY POMOCY SPOŁECZNEJ DLA DZIECI I MŁODZIEŻY NIEPEŁNOSPRAWNYCH INTELEKTUALNIE	25	0	0	0	0	0	0	0
liczba osób	26	0	0	0	0	0	0	0
liczba świadczeń	27	0	0	0	0	0	X	X
kwota świadczeń	28	0	0	0	0	0	X	X
DOMY DLA MATEK Z MAŁYMI DZIEĆMI I KOBIECI W CIĄŻY	29	0	0	0	0	0	0	0
liczba osób	30	0	0	0	0	0	0	0
liczba świadczeń	31	0	0	0	0	0	X	X
kwota świadczeń	32	0	0	0	0	0	X	X
SCHRONISKA DLA NIELETNICH	33	0	0	0	0	0	0	0
liczba osób	34	0	0	0	0	0	0	0
liczba świadczeń	35	0	0	0	0	0	X	X
kwota świadczeń	36	0	0	0	0	0	X	X
ZAKŁADY POPRAWCZE	37	2	5	0	0	0	3	0
liczba osób	38	2	10	0	0	0	3	0
liczba świadczeń	39	2	76	0	0	0	3	X
kwota świadczeń	40	6 588	37 456	0	0	0	11 882	X

W wierszach 1, 5, 9, 13, 17, 21, 25, 29, 33 i 37 podana jest liczba odpowiednio rodzin zastępczych, placówek opiekuńczo - wychowawczych itd., z których osobom udzielono pomocy mającej na celu życiowe usamodzielnienie i integrację ze środowiskiem.

Podinspektor
mgr Iwona Nocoń



D Y R E K T O R

mgr Józefa Grodecka

**DZIAŁ 2C-2. UDZIELONE ŚWIADCZENIA - ZADANIA WŁASNE REALIZOWANE PRZEZ POWIATOWE CENTRA POMOCY RODZINIE
RODZINY ZASTĘPCZE**

WYSZCZEGÓLNIENIE		LICZBA OSÓB, KTORYM PRZYZNANO DECYZJĄ ŚWIADCZENIE 1)	LICZBA ŚWIADCZEŃ	KWOTA ŚWIADCZEŃ W ZŁ	LICZBA RODZIN	LICZBA DZIECI UMIESZCZONYCH W RODZINIE ZASTĘPCZEJ 2)
0						
RODZINY ZASTĘPCZE - OGÓŁEM		920	X	7 015 761	677	892
w tym:						
RODZINY SPOKREWNIONE Z DZIECKIEM		692	7 563	4 848 046	577	692
w tym:						
pomoc pieniężna dla dziecka - ogółem		692	7 563	4 848 046	577	692
w tym:						
pomoc pieniężna na częściowe pokrycie kosztów utrzymania umieszczonego dziecka		692	7 503	4 807 610	577	692
jednorazowa pomoc na pokrycie wydatków związanych z potrzebami dziecka przyjmowanego do rodziny		50	50	36 265	45	50
jednorazowa pomoc losowa		8	8	2 524	5	8
okresowa pomoc losowa		1	2	1 647	1	1
rzeczowa pomoc losowa		0	0	0	0	0
RODZINY NIESPOKREWNIONE Z DZIECKIEM		84	871	696 944	71	84
w tym:						
pomoc pieniężna dla dziecka - ogółem		84	871	696 944	71	84
w tym:						
pomoc pieniężna na częściowe pokrycie kosztów utrzymania umieszczonego dziecka		84	864	690 844	71	84
jednorazowa pomoc na pokrycie wydatków związanych z potrzebami dziecka przyjmowanego do rodziny		6	6	5 700	6	6
jednorazowa pomoc losowa		1	1	400	1	1
okresowa pomoc losowa		0	0	0	0	0
rzeczowa pomoc losowa		0	0	0	0	0

WYSZCZEGÓLNIENIE	LICZBA OSÓB, KTÓRYM PRYZYMNANO DECYZJĄ ŚWIADCZENIE 1)		LICZBA ŚWIADCZEŃ	KWOTA ŚWIADCZEŃ W ŻŁ	LICZBA RODZIN	LICZBA DZIECI UMIESZCZONYCH W RODZINIE ZASTĘPCZEJ 2)
	1	2				
0						
ZAWODOWE NIESPOKREWNIONE Z DZIECKIEM	16	144	1 011	1 470 771	29	116
w tym: WIELODZIECNE	17	0	0	0	0	0
w tym: pomoc pieniężna dla dziecka - ogółem	18	0	0	0	0	0
w tym: pomoc pieniężna na częściowe pokrycie kosztów utrzymania umieszczonego dziecka	19	0	0	0	0	0
jednorazowa pomoc na pokrycie wydatków związanych z potrzebami dziecka przyjmowanego do rodziny	20	0	0	0	0	0
jednorazowa pomoc losowa	21	0	0	0	0	0
okresowa pomoc losowa	22	0	0	0	0	0
rzeczowa pomoc losowa	23	0	0	0	0	0
wynagrodzenie osoby za pełnienie funkcji wielodzietnej zawodowej niespokrewnionej z dzieckiem rodziny zastępczej	24	0	0	0	0	0
SPECJALISTYCZNE	25	7	85	123 706	4	4
w tym: pomoc pieniężna dla dziecka - ogółem	26	3	37	37 338	4	4
w tym: pomoc pieniężna na częściowe pokrycie kosztów utrzymania umieszczonego dziecka	27	3	36	36 838	4	4
jednorazowa pomoc na pokrycie wydatków związanych z potrzebami dziecka przyjmowanego do rodziny	28	0	0	0	0	0
jednorazowa pomoc losowa	29	0	0	0	0	0
okresowa pomoc losowa	30	1	1	500	1	1
rzeczowa pomoc losowa	31	0	0	0	0	0
wynagrodzenie osoby za pełnienie funkcji specjalistycznej zawodowej niespokrewnionej z dzieckiem rodziny zastępczej	32	4	48	86 368	4	4
O CHARAKTERZE POGOTOWIA RODZINNEGO	33	137	926	1 347 065	25	112

WYSZCZEGÓLNIENIE	LICZBA OSÓB, KTÓRYM PRYZYMNANO DECYZJĄ ŚWIADCZENIE 1)		LICZBA ŚWIADCZEŃ	KWOTA ŚWIADCZEŃ W ZŁ	LICZBA RODZIN	LICZBA DZIECI UMIESZCZONYCH W RODZINIE ZASTĘPCZEJ 2)
	1	2				
0					4	5
w tym:						
pomoc pieniężna dla dziecka - ogółem	34	112	668	597 662	25	112
w tym:						
pomoc pieniężna na częściowe pokrycie kosztów utrzymania umieszczonego dziecka	35	112	646	573 112	25	112
jednorazowa pomoc na pokrycie wydatków związanych z potrzebami dziecka przyjmowanego do rodziny	36	21	21	23 950	18	46
jednorazowa pomoc losowa	37	1	1	600	1	2
okresowa pomoc losowa	38	0	0	0	0	0
rzeczowa pomoc losowa	39	0	0	0	0	0
wynagrodzenie osoby za pełnienie zadań pogotowia rodzinnego	40	25	258	749 403	25	112
wynagrodzenie osoby pozostającej w gotowości pełnienia zadań pogotowia rodzinnego	41	0	0	0	0	0

1) Za osobę, której decyzją przyznano świadczenie należy uznać dziecko lub dzieci, na które przyznawane jest świadczenie lub w przypadku wiersza 24, 32, 40, 41 dorosłego członka rodziny zastępczej, na którego wypłacane jest wynagrodzenie.

2) W kolumnie 5 podana jest liczba wszystkich dzieci umieszczonych w rodzinach zastępczych, a nie tylko przyjętych w okresie sprawozdawczym.

Podinspektor
A. Nowak
 mgr Anna Nowak

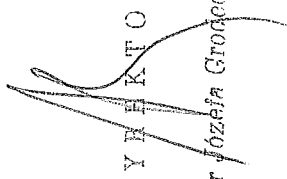


DYREKTOR
[Signature]
 mgr Józefa Grodecka

**DZIAŁ 2C-3. UDZIELONE ŚWIADCZENIA - ZADANIA Z ZAKRESU ADMINISTRACJI RZĄDOWEJ REALIZOWANE PRZEZ
 POWIATOWE CENTRA POMOCY RODZINIE
 POMOC DLA UCHODźCÓW**

FORMY POMOCY	LICZBA OSÓB, KTÓRYM PRYZYMNANO DECYZJĄ ŚWIADCZENIE		LICZBA ŚWIADCZEŃ	KWOTA ŚWIADCZEŃ W zł	LICZBA RODZIN	LICZBA OSÓB W RODZINACH
	1	2				
0						
POMOC DLA UCHODźCÓW - OGÓŁEM	1	X	0	0	0	0
w tym:						
świadczenia pieniężne na utrzymanie	2	0	0	0	0	0
wydatki związane z nauką języka polskiego	3	0	0	0	0	0
praca socjalna, niezbędne poradnictwo psychologiczne, pedagogiczne i prawne, pomoc w załatwianiu spraw w instytucjach i urzędach	4	X	X	X	0	0
					4	5

Podinspektor
I. Nocoń
mgr Iwona Nocoń

DYREKTOR

mgr Jozefa Grodzkiego

DZIAŁ 3. RZECZYWISTA LICZBA RODZIN I OSÓB OBJĘTYCH POMOCA SPOŁECZNĄ


WYSZCZEGÓLNIENIE	LICZBA OSÓB, KTÓRYM PRYZYMNANO DECYZJĄ ŚWIAD.	LICZBA RODZIN		LICZBA OSÓB W RODZINACH
		OGÓŁEM	w tym: NA WSI*	
0	1	2	3	4
Świadczenia przyznane w ramach zadań zleconych i zadań własnych (bez względu na ich rodzaj, formę, liczbę oraz źródło finansowania)	20 886	15 558	0	29 667
Świadczenia przyznane w ramach zadań zleconych bez względu na ich rodzaj, formę i liczbę	4 383	4 329	0	5 451
Świadczenia przyznane w ramach zadań własnych bez względu na ich rodzaj, formę i liczbę	20 304	15 067	0	29 037
Pomoc udzielana w postaci pracy socjalnej - ogółem	X	20 913	0	37 697
w tym: wyłącznie w postaci pracy socjalnej	X	5 794	0	8 345

* Należy wypełnić wyłącznie za I - XII.

Podinspektor
I. Nowak
mgr Iwona Nocoń



DYREKTOR
mgr Józefa Grodecka



DZIAŁ 4. POWODY PRYZNANIA POMOCY

0	1	2	3
UBÓSTWO	8 153	0	15 765
SIEROCTWO	16	0	33
BEZDOMNOŚĆ	834	0	966
POTRZEBA OCHRONY MACIERZYŃSTWA	534	0	2 526
W TYM: WIELODZIETNOŚĆ	218	0	1 403
BEZRZROBECIE	4 113	0	10 113
NIEPEŁNOSPRAWNOŚĆ	9 207	0	14 108
DŁUGOTRWAŁA LUB CIĘŻKA CHOROBA	8 182	0	12 986
BEZRADNOŚĆ W SPRAWACH OPIEK.-WYCHOWAWCZYCH I PROWADZENIA GOSPODARSTWA DOMOWEGO - OGÓŁEM	2 569	0	8 577
W TYM: RODZINY NIEPEŁNE	2 383	0	7 157
RODZINY WIELODZIETNE	305	0	2 058
PRZEMOC W RODZINIE	199	0	485
POTRZEBA OCHRONY OFIAR HANDLU LUDŹMI	0	0	0
ALKOHOLIZM	674	0	1 067
NARKOMANIA	114	0	162
TRUDNOŚCI W PRZYSTOSOWANIU DO ŻYCIA PO ZWOLNIENIU Z ZAKŁADU KARNEGO	271	0	412
BRAK UMIEJĘTNOŚCI W PRZYSTOSOWANIU DO ŻYCIA MŁODZIEŻY OPUSZCZAJĄCEJ PŁACÓWKI OPIEKUNICZO - WYCHOWAWCZE	64	0	103
TRUDNOŚCI W INTEGRACJI OSÓB, KTÓRE OTRZYMAŁY STATUS UCHODźCY	0	0	0
ZDARZENIE LOSOWE	55	0	111
SYTUACJA KRYZYSOWA	3 985	0	4 066
KŁĘSKA ŻYWOŁOWA LUB EKOLOGICZNA	0	0	0


* Należy wypełnić wyłącznie za I - XII.

Podinspektor
mgr Iwona Nocoń



D Y R E K T O R

mgr Józefa Groniecka



DZIAŁ 5*. Typy rodzin objętych pomocą społeczną

WYSZCZEGÓLNIENIE	LICZBA RODZIN			LICZBA OSÓB W RODZINACH
	OGÓŁEM	w tym: NA WSI		
0	1	2	3	
RODZINY OGÓŁEM (wiersz 2+3+4+5+6+7)	1	20 986	0	42 157
o liczbie osób				
1	2	11 611	0	11 611
2	3	3 707	0	7 414
3	4	2 452	0	7 356
4	5	1 652	0	6 608
5	6	852	0	4 260
6 i więcej	7	712	0	4 908
w tym (z wiersza 1) rodziny z dziećmi ogółem (wiersz 9+10+11+12+13+14+15)	8	5 578	0	20 926
o liczbie dzieci				
1	9	2 934	0	8 615
2	10	1 643	0	6 544
3	11	649	0	3 303
4	12	220	0	1 374
5	13	82	0	615
6	14	26	0	224
7 i więcej	15	24	0	251
RODZINY NIEPEŁNE OGÓŁEM (wiersz 17+18+19+20)	16	3 077	0	9 525
o liczbie dzieci				
1	17	1 607	0	3 757
2	18	928	0	3 142
3	19	384	0	1 697
4 i więcej	20	158	0	929
RODZINY EMERYTÓW I RENCISTÓW OGÓŁEM (wiersz 22+23+24+25)	21	7 071	0	11 813

WYSZCZEGÓLNIENIE	LICZBA RODZIN			LICZBA OSÓB W RODZINACH
	OGÓŁEM	w tym: NA WSI		
		1	2	
o liczbie osób				
1	4 439	0	0	4 439
2	1 465	0	0	2 930
3	615	0	0	1 845
4 i więcej	552	0	0	2 599

* Należy wypełnić wyłącznie za I - XII.

Podinspektor
J. Rany
 mgr Tworzą Nocem



DYREKTOR

mgr Józefa Grodecka

DZIAŁ 6A. JEDNOSTKI ORGANIZACYJNE POMOCY SPOŁECZNEJ O ZASIĘGU LOKALNYM - FINANSOWANE Z BUDŻETU GMIN ZE ŚRODKÓW NA POMOC SPOŁECZNĄ

	WYSZCZEGÓLNIENIE		PODMIOT PROWADZĄCY - GMINA			INNY PODMIOT PROWADZĄCY		
	1	2	3	4	5	6	7	
	liczba jednostek ¹⁾	liczba miejsc ²⁾	liczba osób korzystających ³⁾	liczba jednostek ¹⁾	liczba miejsc ²⁾	liczba osób korzystających ³⁾		
DOMY POMOCY SPOŁECZNEJ	1	0	0	0	0	0	0	
OŚRODKI WSPARCIA	2	594	1 197	17	763	1 123		
z tego:								
środowiskowe domy samopomocy	3	1	54	81	11	319	423	
dzienne domy pomocy	4	1	540	1 116	0	0	0	
noclegownie, schroniska, domy dla bezdomnych	5	0	0	0	3	314	567	
jadłodajnie	6	0	0	0	0	0	0	
kluby samopomocy	7	0	0	0	0	0	0	
inne ośrodki wsparcia	8	0	0	0	3	130	133	
RODZINNE DOMY POMOCY	9	0	0	0	1	4	4	
MIESZKANIA CHRONIONE	10	0	0	0	8	42	35	
w tym:								
dla osób usamodzielnianych opuszczających niektóre typy placówek opieki - wychowawczych, schroniska, zakłady poprawcze i inne	11	0	0	0	3	19	8	
dla osób z zaburzeniami psychicznymi	12	0	0	0	5	23	27	
OŚRODKI INTERWENCJI KRYZYSOWEJ	13	0	0	0	0	0	0	
w tym:								
dla ofiar przemocy w rodzinie	14	0	0	0	0	0	0	
dla ofiar handlu ludźmi	15	0	0	0	0	0	0	
DZIENNE PLACÓWKI OPIEKUŃCZO - WYCHOWAWCZE	16	0	0	0	0	0	0	
JEDNOSTKI SPECJALISTYCZNEGO PORADNICTWA	17	0	X	0	0	X	0	
w tym:								
JEDNOSTKI SPECJALISTYCZNEGO PORADNICTWA RODZINNEGO	18	0	X	0	0	X	0	
w tym:								
- dla rodzin naturalnych	19	0	X	0	0	X	0	

WYSZCZEGÓLNIENIE	PODMIOT PROWADZĄCY - GMINA			INNY PODMIOT PROWADZĄCY		
	liczba jednostek ¹⁾	liczba miejsc ²⁾	liczba osób korzystających ³⁾	liczba jednostek ¹⁾	liczba miejsc ²⁾	liczba osób korzystających ³⁾
1	2	3	4	5	6	7
- dla rodzin zastępczych i adopcyjnych	20	X	0	0	X	0
- terapii rodzinnej	21	X	0	0	X	0

1) Liczba jednostek w ostatnim dniu okresu sprawozdawczego.

2) Liczba miejsc wg statutu.

3) Rzeczywista liczba osób korzystających w okresie sprawozdawczym. Daną osobę należy wykazać tylko raz bez względu na liczbę dni pobytu lub liczbę wizyt.

D Y R E K T O R

mgr Józefa Grudecka

Podinspektor,
mgr Iwona Noćko



DZIAŁ 6B. JEDNOSTKI ORGANIZACYJNE POMOCY SPOŁECZNEJ O ZASIĘGU PONADGMINNYM - FINANSOWANE Z BUDŻETU POWIATÓW ZE ŚRODKÓW NA POMOC SPOŁECZNĄ

WYSZCZEGÓLNIENIE	PODMIOT PROWADZĄCY - POWIAT			INNY PODMIOT PROWADZĄCY		
	liczba jednostek ¹⁾	liczba miejsc ²⁾	liczba osób korzystających ³⁾	liczba jednostek ¹⁾	liczba miejsc ²⁾	liczba osób korzystających ³⁾
1	2	3	4	5	6	7
DOMY POMOCY SPOŁECZNEJ	14	1 878	2 169	4	182	219
OŚRODKI WSPARCIA	0	0	0	1	8	8
w tym: prowadzące miejsca całodobowe okresowego pobytu	0	0	0	0	0	0
z tego (z wiersza 2): środowiskowe domy samopomocy	0	0	0	1	8	8
dzienne domy pomocy	0	0	0	0	0	0
noclegownie, schroniska, domy dla bezdomnych	0	0	0	0	0	0
inne ośrodki wsparcia	0	0	0	0	0	0
DOMY DLA MATEK Z MAŁOLETTNIMI DZIEĆMI I KOBIET W CIAŻY	0	0	0	0	0	0
MIESZKANIA CHRONIONE	0	0	0	2	10	9
dla osób usamodzielnianych opuszczających niektóre typy placówek opieki - wychowawczych, schroniska, zakłady poprawcze i inne	0	0	0	2	10	9
dla osób z zaburzeniami psychicznymi	0	0	0	0	0	0
OŚRODKI INTERWENCJI KRYZYSOWEJ	1	23	3 914	1	60	152
w tym: dla ofiar przemocy w rodzinie	1	23	3 914	1	60	152
dla ofiar handlu ludźmi	1	23	0	0	0	0
OŚRODKI ADOPCYJNO - OPIEKUŃCZE	1	X	1 001	3	X	3 053
w tym prowadzące pracę: - z rodziną naturalną	1	X	102	3	X	1 086
- z rodziną zastępczą	1	X	216	3	X	934
- z rodziną adopcyjną	1	X	683	3	X	1 033
PLACÓWKI OPIEKUŃCZO - WYCHOWAWCZE	10	309	496	52	2 392	4 252

WYSZCZEGÓLNIENIE	PODMIOT PROWADZĄCY - POWIAT			INNY PODMIOT PROWADZĄCY		
	liczba jednostek ¹⁾	liczba miejsc ²⁾	liczba osób korzystających ³⁾	liczba jednostek ¹⁾	liczba miejsc ²⁾	liczba osób korzystających ³⁾
1	2	3	4	5	6	7
w tym:						
placówki wsparcia dziennego	20	50	50	33	2 067	3 748
w tym:						
opiekuńcze	21	50	50	19	695	1 423
specjalistyczne	22	0	0	14	1 372	2 325
placówki interwencyjne	23	1	30	1	14	96
placówki rodzinne	24	1	8	9	69	69
placówki socjalizacyjne	25	6	221	8	187	224
placówki wielofunkcyjne	26	0	0	1	55	115
JEDNOSTKI SPECJALISTYCZNEGO PORADNICTWA	27	0	0	3	X	2 812
w tym:						
JEDNOSTKI SPECJALISTYCZNEGO PORADNICTWA RODZINNEGO	28	0	0	3	X	2 812
w tym:						
- dla rodzin naturalnych	29	0	0	0	X	0
- dla rodzin zastępczych i adopcyjnych	30	0	0	0	X	0
- terapii rodzinnej	31	0	0	3	X	2 812

1) Liczba jednostek w ostatnim dniu okresu sprawozdawczego.

2) Liczba miejsc wg statutu.

3) Rzeczywista liczba osób korzystających w okresie sprawozdawczym. Daną osobę należy wykazać tylko raz bez względu na liczbę dni pobytu lub liczbę wizyt.

Podinspektor

I. Kocun
mgr Iwona Kocun

Osoba sporządzająca sprawozdanie:

Imię i nazwisko: Wiesław Krzyworszeka

Telefon:

Data wykonania: 2009-01-20

DYREKTOR

J. Grodecka
mgr Józefa Grodecka

Wersja szablonu XSLT: 1.0

XSLT wersja 1.0, producent: Apache Software Foundation (Xalan XSLTC)